



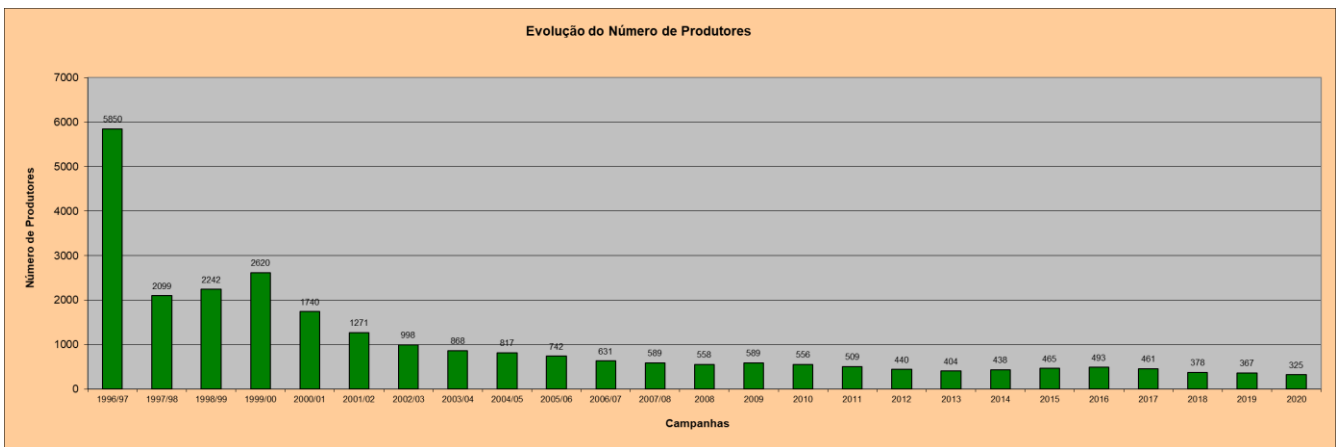
INFORMAÇÃO DEZEMBRO | 2020

Cofinanciado por:

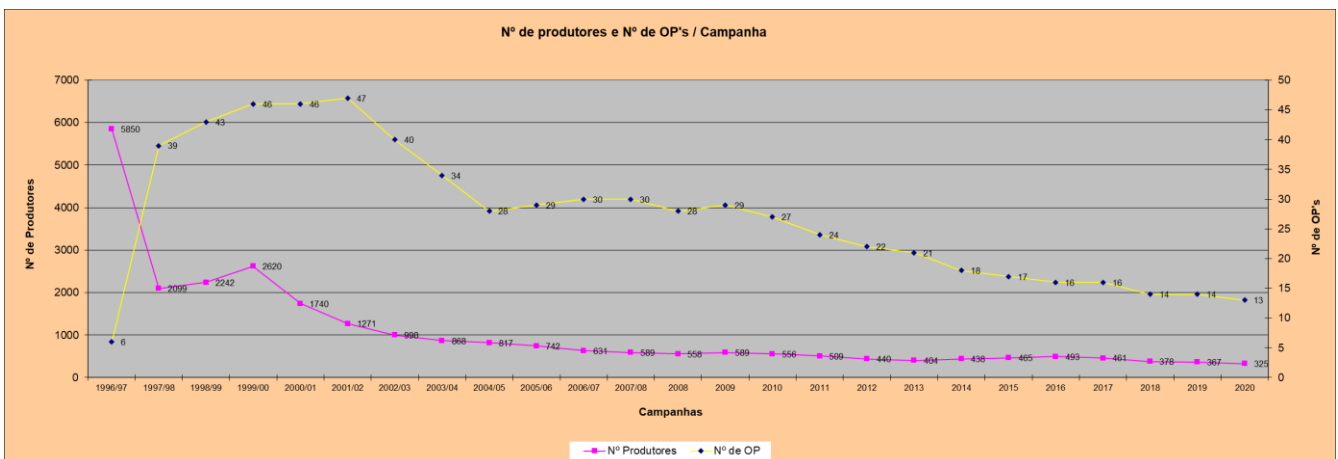


UNIÃO EUROPEIA
Fundo Social Europeu

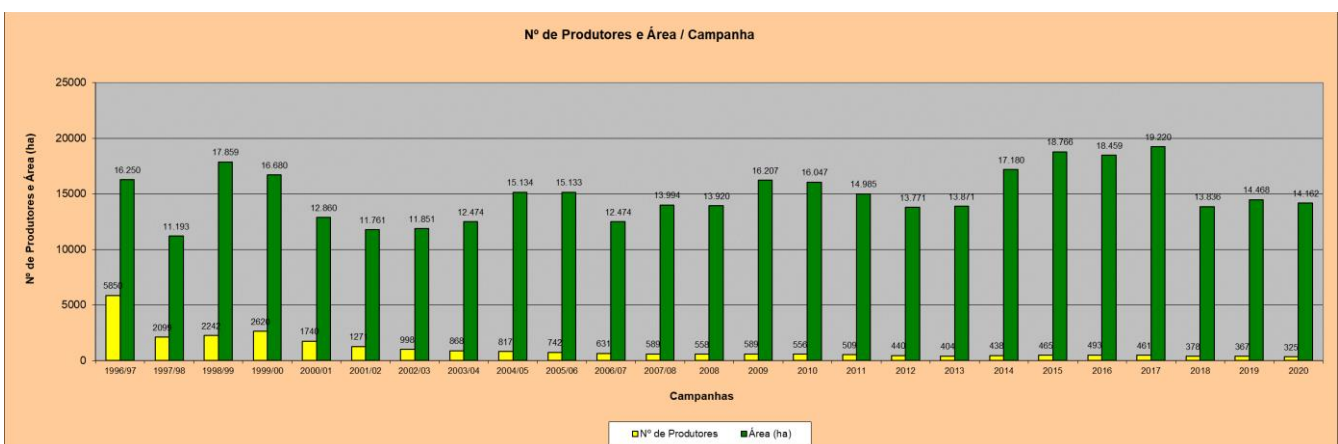
Tomate de indústria – evolução no período 1996-2020



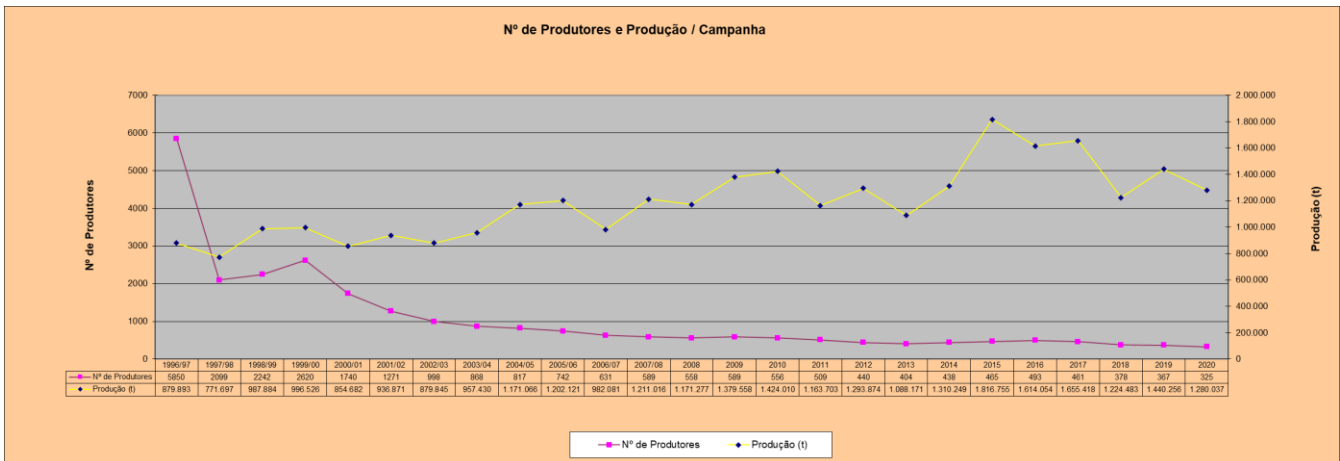
Fonte: dados IFAP / tratamento dados CAP



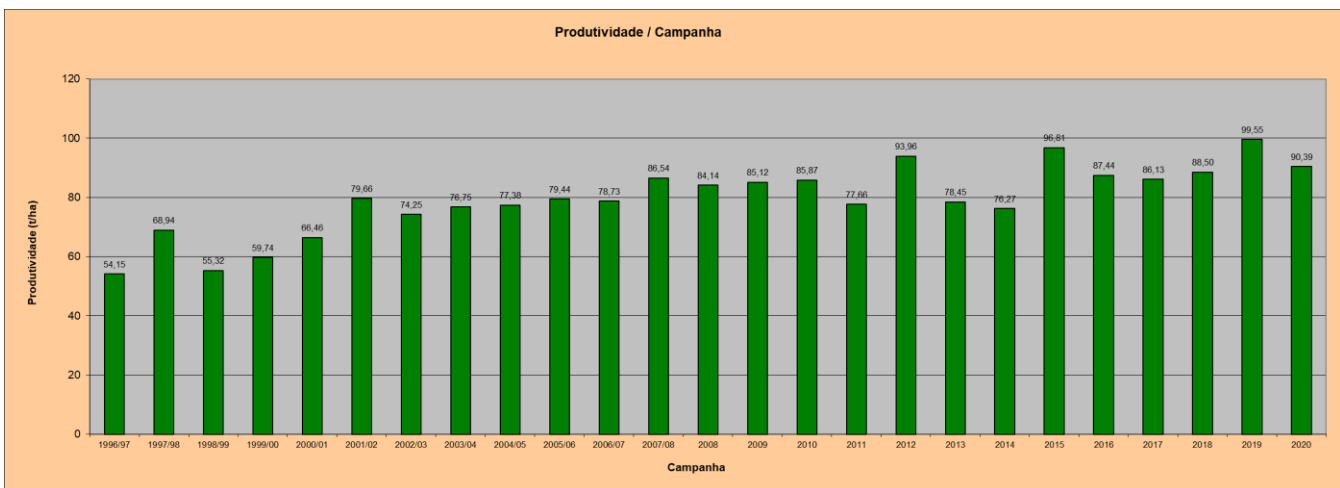
Fonte: dados IFAP / tratamento dados CAP



Fonte: dados IFAP / tratamento dados CAP



Fonte: dados IFAP / tratamento dados CAP



Fonte: dados IFAP / tratamento dados CAP

Nota: os dados referentes a 2020 são provisórios

A campanha que decorreu em 2020 pautou-se por um preço médio, pago pelas indústrias, de cerca de €73 / tonelada de tomate entregue na fábrica.

Este ano, a produtividade média ficou aquém do que seria desejável, tendo-se situado em 90,30 toneladas/ha. Face aos custos de produção que se verificaram em 2020, calcula-se que o limiar para se obter rentabilidade económica com a cultura seria de aproximadamente 100 t/ha.

O número de produtores e OP envolvidas foi inferior ao ano passado, respectivamente 325 produtores e 13 OP *versus* 367 produtores e 14 OP em 2019.

A área plantada também diminuiu face à campanha transacta, tendo-se registado uma área de 14.162 hectares, a que correspondeu a uma produção global de 1.280.037 toneladas. Em 2019, tivemos uma área de 14.468 ha e uma produção de 1.440.256 toneladas.