



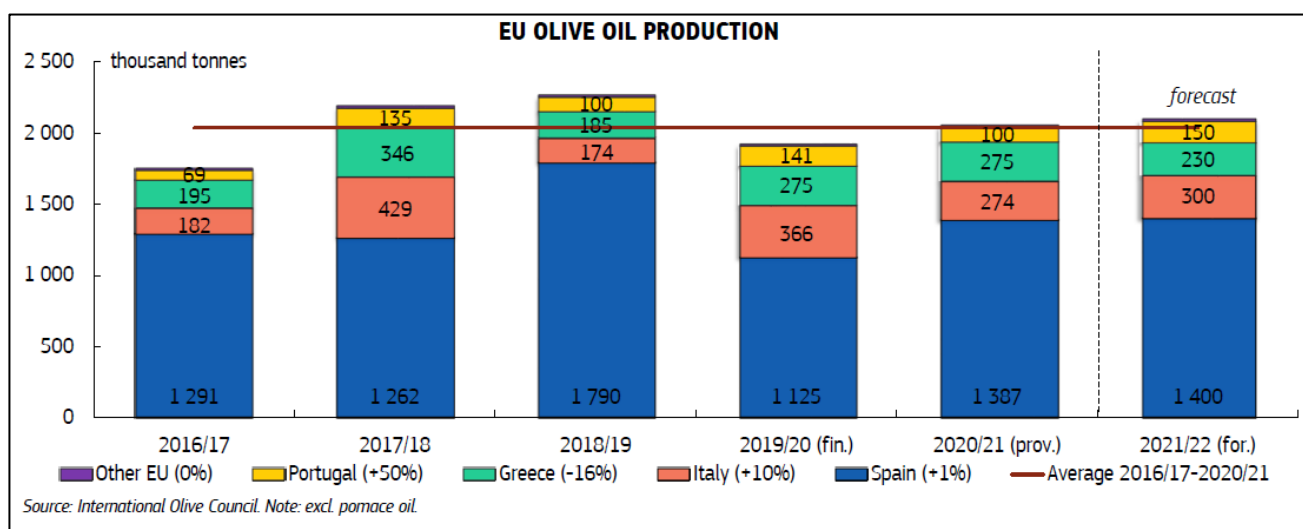
INFORMAÇÃO OUTUBRO | 2021

Cofinanciado por:



UNIÃO EUROPEIA
Fundo Social Europeu

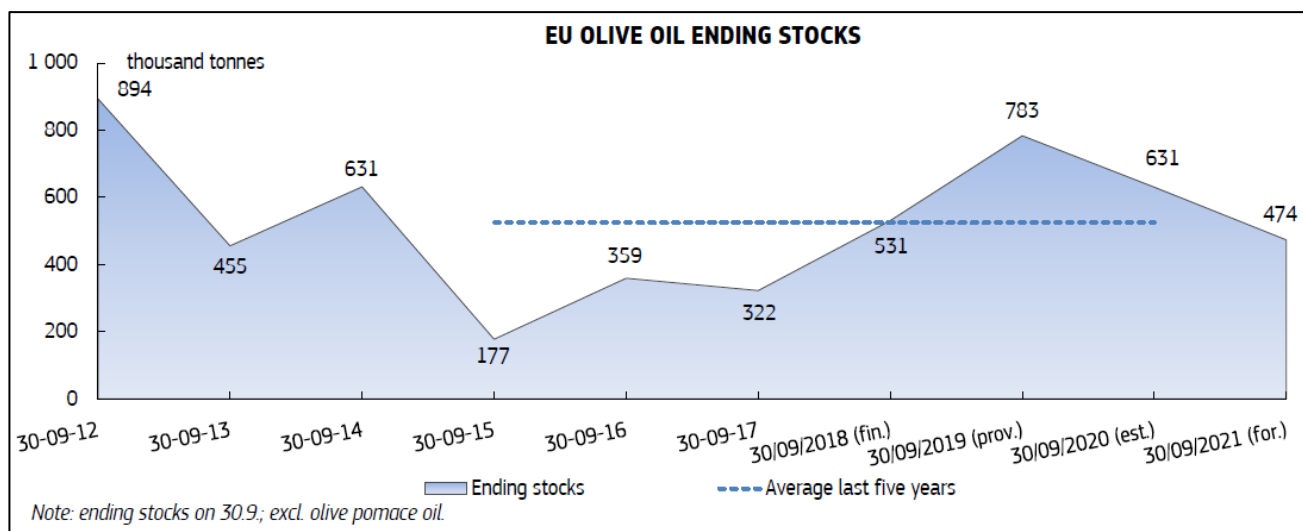
Estimativas de produção de azeite na UE - 2021/2022



Fonte: DG AGRI

Verifica-se uma ligeira recuperação da produção face a 2020/2021; em relação à média de produção 2016/17 – 2020/21 estima-se que exista, na presente campanha, um crescimento de 3%.

Quantidade de azeite armazenado em Setembro de 2021



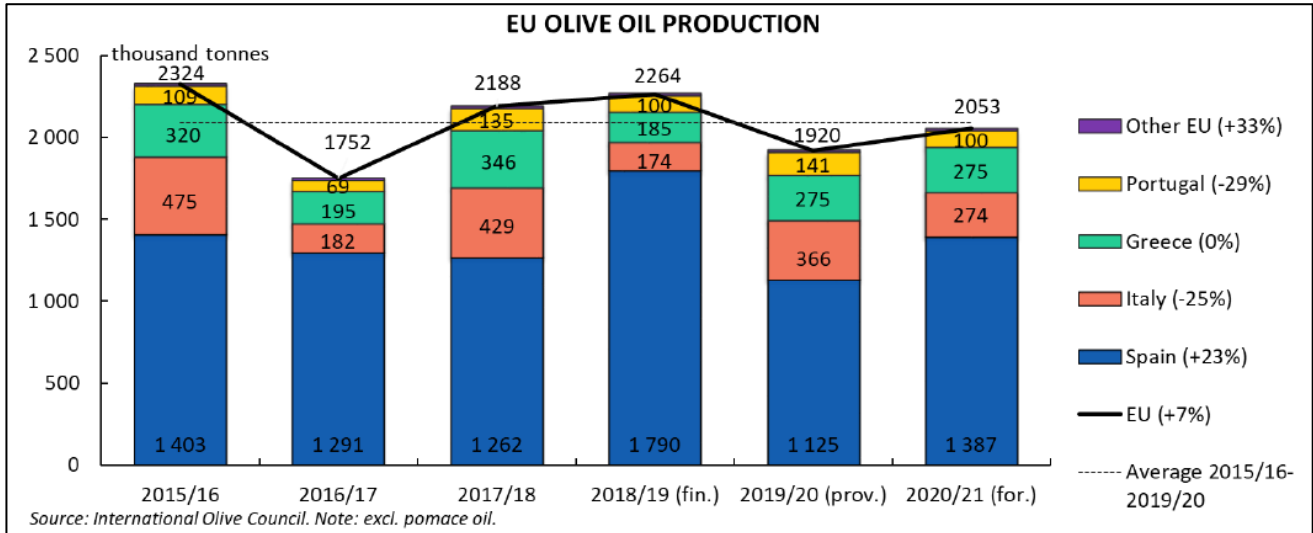
Fonte: DG AGRI

No início da actual campanha estima-se que existam 474 mil toneladas de azeite armazenado, ou seja, cerca de - 25% que em Setembro do ano passado e abaixo da média dos últimos 5 anos.

Para este facto poderá ter contribuído, entre outros factores, a quebra de produção que se verificou a nível mundial em 2020/2021 face à campanha anterior, nomeadamente em Itália, Tunísia e Portugal.

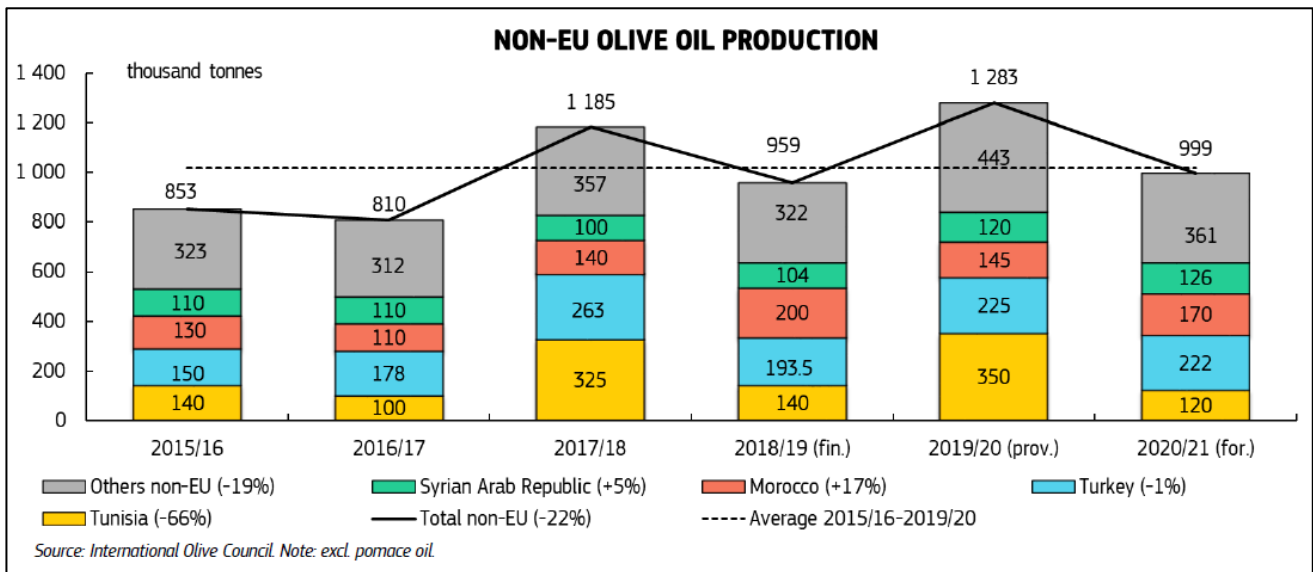
Dados provisórios de produção de azeite - 2020/2021

União Europeia



Fonte: DG AGRI

Países terceiros

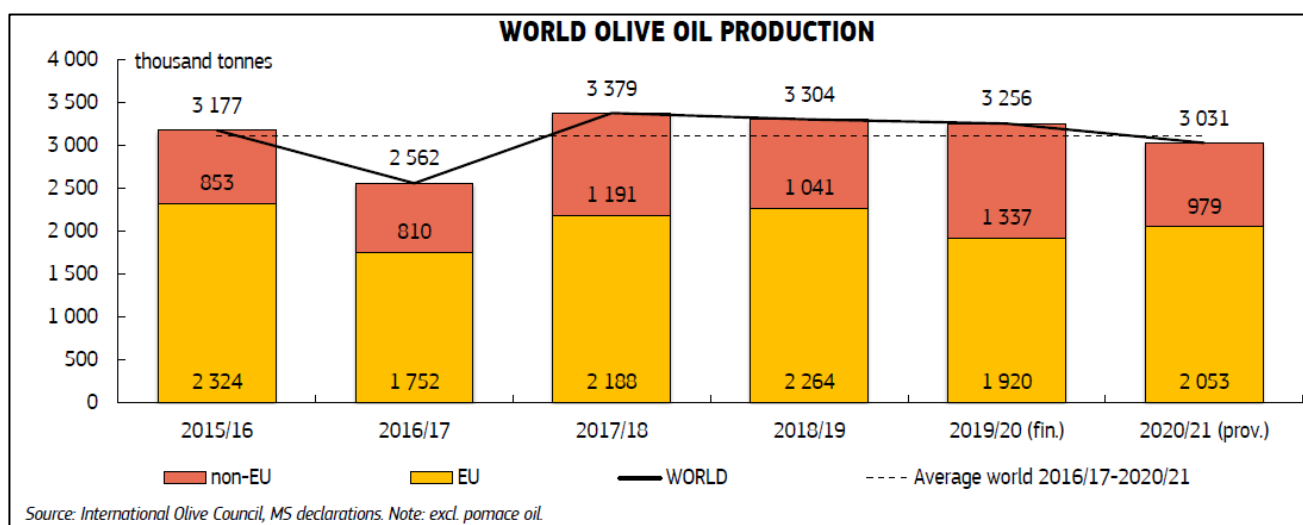


Fonte: DG AGRI

Mundo

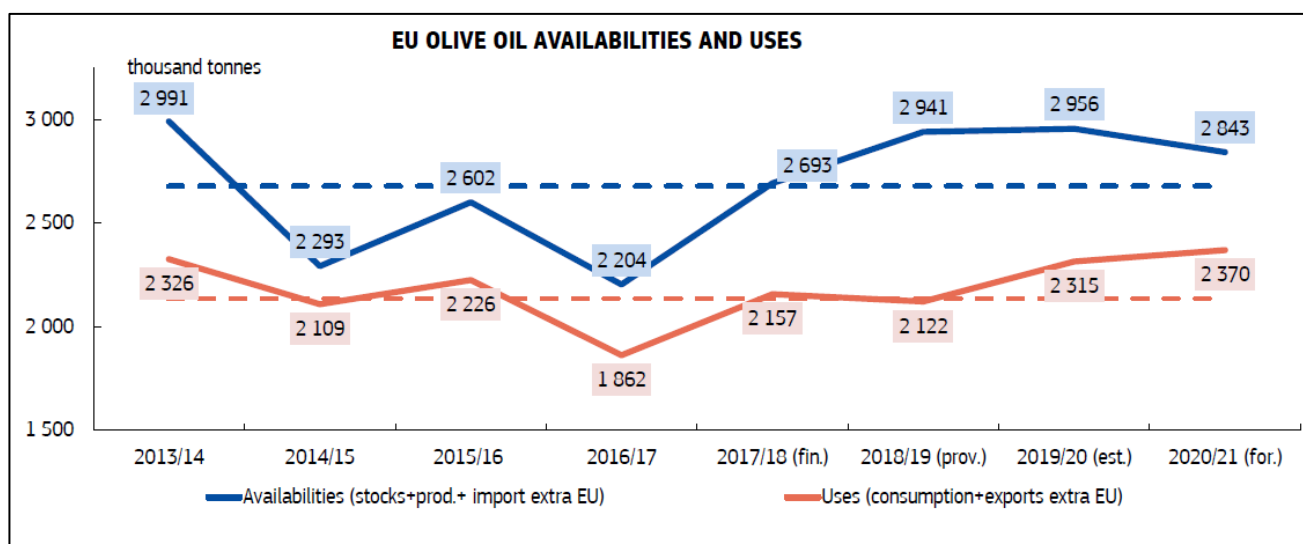
2020/21 vs. 2019/20	
WORLD	-5%
EU	7%
non-EU	-22%

2020/21 vs. 5-y average	
WORLD	-2%
EU	-2%
non-EU	-2%



Fonte: DG AGRI

Disponibilidade de azeite na campanha 2020/2021



Fonte: DG AGRI

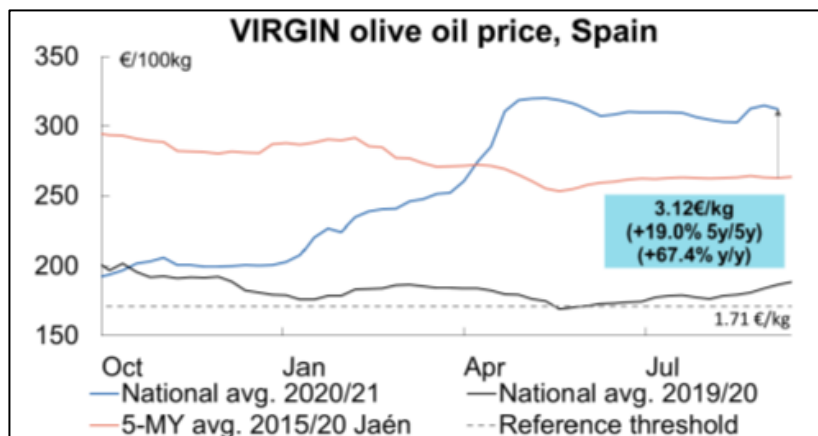
Na campanha passada as estimativas apontam para uma disponibilidade de azeite na União Europeia da ordem das 2.843 mil toneladas (stocks 2019/20 + produção + importações extra-UE) e para uma utilização da ordem das 2.370 mil toneladas (consumo + exportações extra-UE).

Da diferença entre estes dois valores obtemos a estimativa da quantidade de azeite armazenado no início da presente campanha e acima referido, de aproximadamente 474 mil toneladas.

De referir ainda que após duas campanhas de quase estagnação ao nível do azeite utilizado (2017/18 e 2018/19), verifica-se uma subida em 2019/20 e 2020/2021, assim como um decréscimo do azeite disponível de 2019/20 para 2020/21.

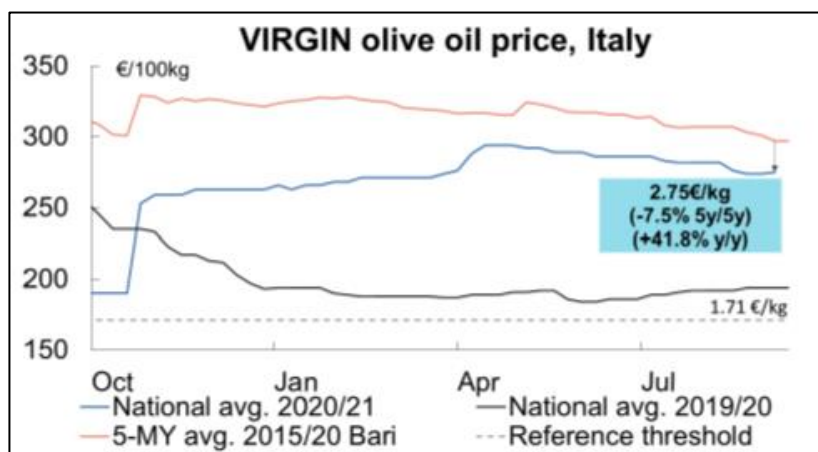
Preços médios dos azeites virgem em Setembro de 2021

Espanha / Jaén



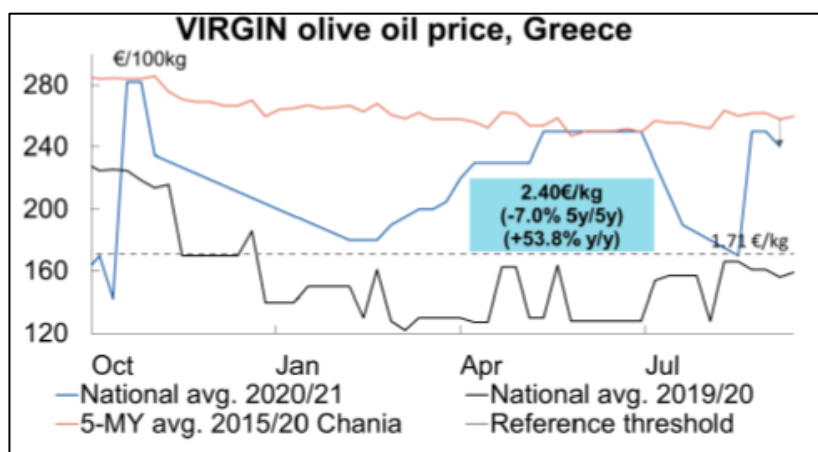
Fonte: DG AGRI

Itália / Bari



Fonte: DG AGRI

Grécia / Chania



Fonte: DG AGRI