CAP
AGRICULTORES DE PORTUGAL

NEWSLETTER FRUTOS E HORTÍCOLAS

INFORMAÇÃO OUTUBRO | 2021

Cofinanciado por:

PO ISE
PROGRAMA OPERACIONAL INCLUSÃO SOCIAL E EMPREGO

PORTUGAL 2020

UNIÃO EUROPEIA
Fundo Social Europeu

Área e produção de frutos vermelhos

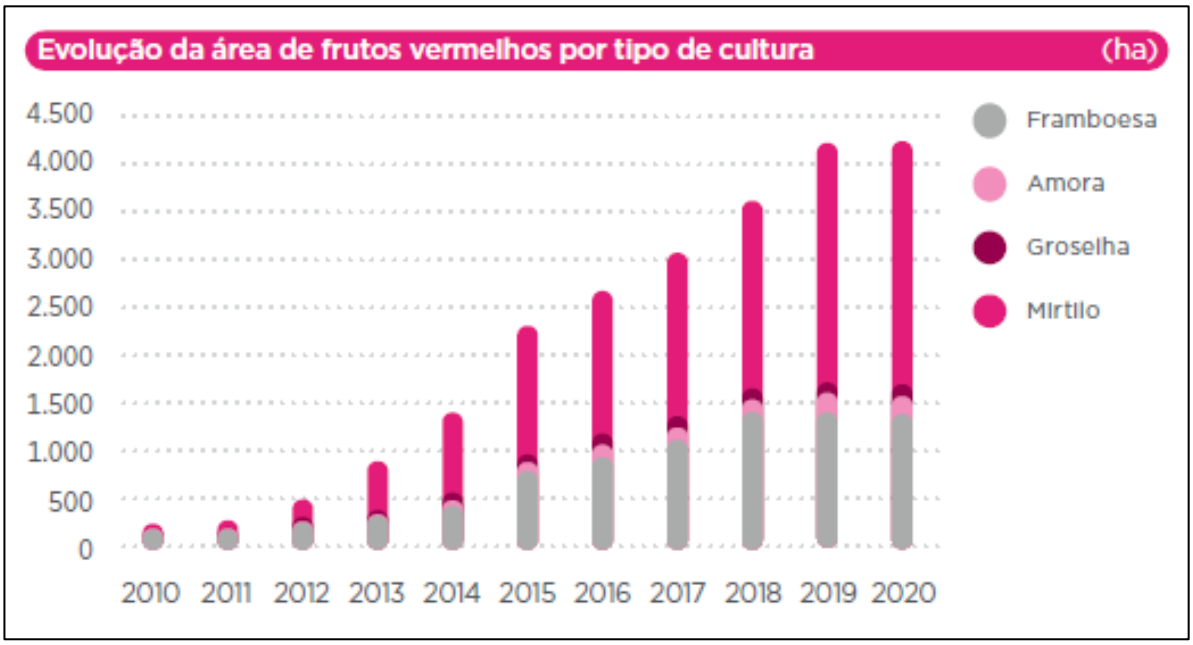

Fonte: Millennium Agro News - Outubro 2021 / AGROGES

A área de pequenos frutos cresceu cerca de 34%/ano ao longo dos últimos 10 anos, passando de 220 ha em 2010, para cerca de 4.180 ha em 2020, sobretudo à custa do mirtilo e da framboesa que registaram, respectivamente, aumentos de 50% e 25% por ano.

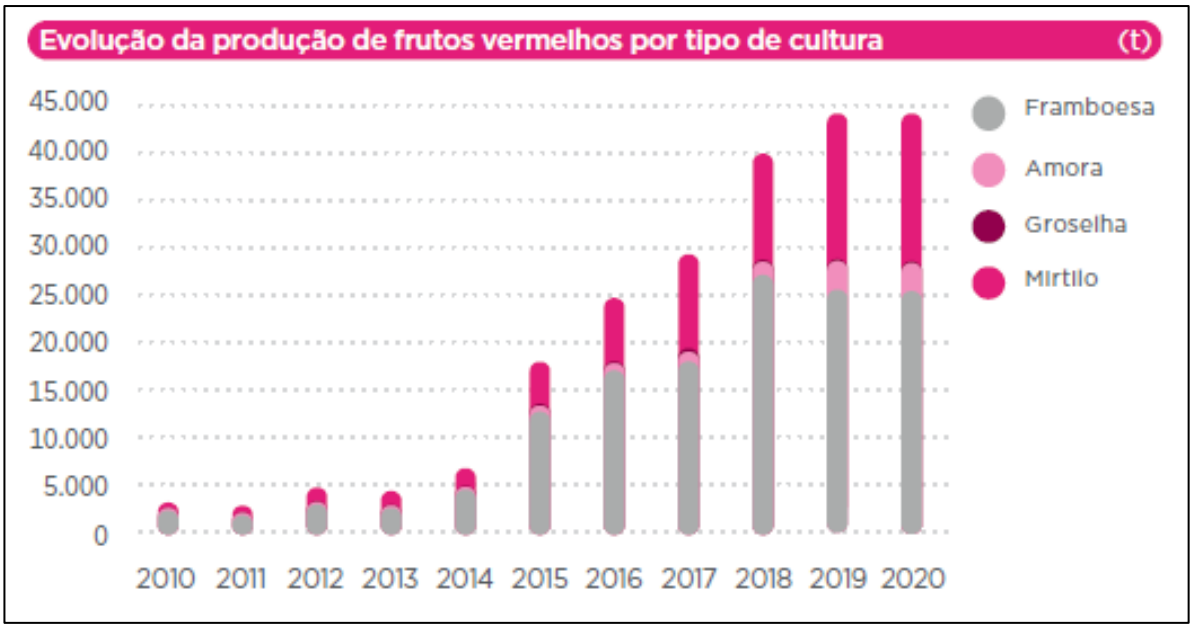

Fonte: Millennium Agro News - Outubro 2021 / AGROGES

No que concerne à produção total deste tipo de frutos, esta acompanha o aumento de área dos últimos 10 anos, passando de 3.000 t em 2010, para cerca de 44.000 t em 2020.

Mais uma vez, os grandes impulsionadores do aumento de produção são o mirtilo e a framboesa, que tiveram um crescimento respectivamente de 40% e 28% por ano. No entanto, é de salientar que enquanto o mirtilo reforçou o seu peso relativo face ao total de

frutos vermelhos produzidos em Portugal ao longo do período considerado, a groselha, a amora e a framboesa reduziram-no.

Produtividades

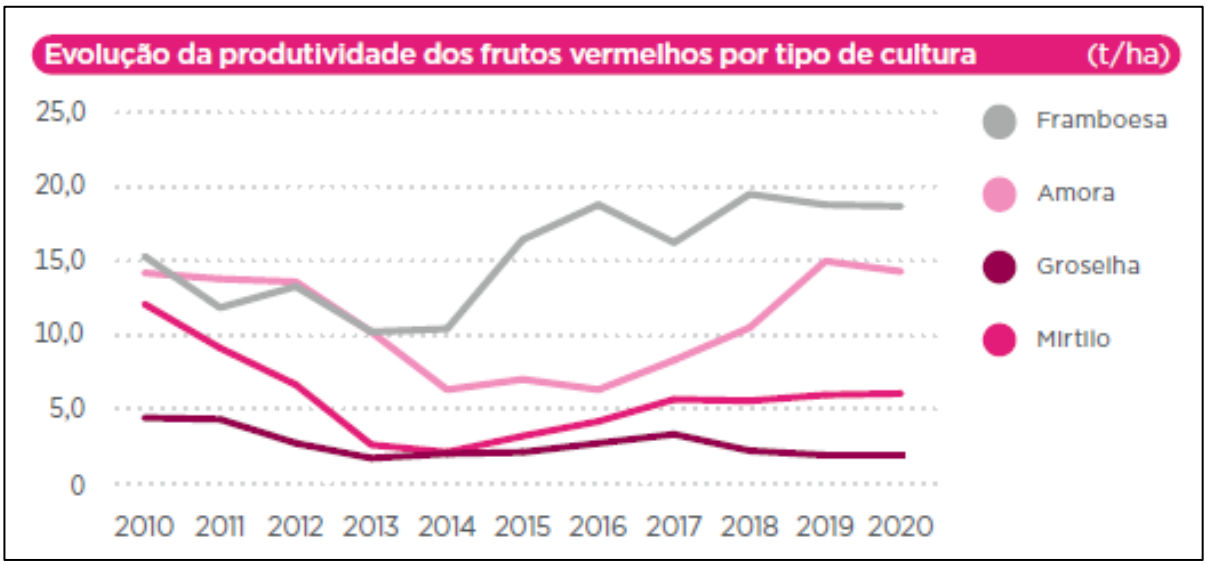

Fonte: Millennium Agro News - Outubro 2021 / AGROGES

A groselha e o mirtilo tiveram decréscimos de produtividade ao longo do intervalo de tempo analisado, passando respectivamente de 4t/ha e 12 t/ha em 2010, para 2 t/ha e 6 t/ha em 2020. Embora com bastantes oscilações ao longo do período, a amora mantém em 2020 a mesma produtividade média que em 2010 (14 t/ha) e a framboesa vê a sua produtividade aumentar de 15 t/ha em 2010, para 18,5 t/ha em 2020.

Preços médios praticados

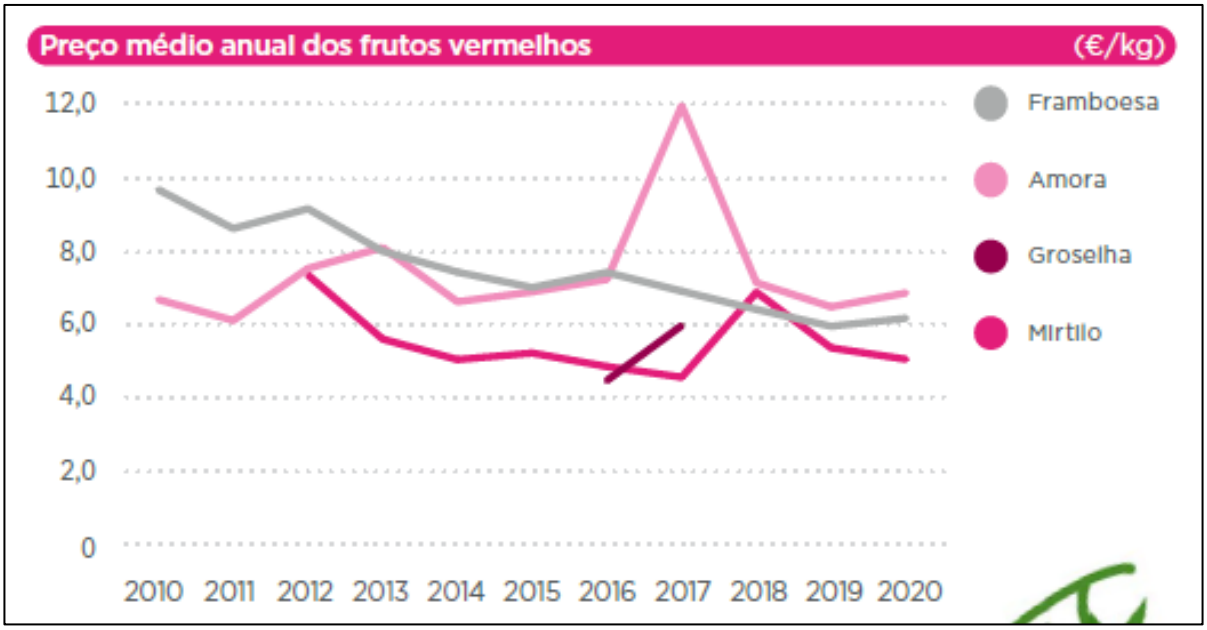

Fonte: Millennium Agro News - Outubro 2021 / AGROGES

Framboesa

O preço da framboesa tem vindo a diminuir ao longo do período considerado, tendo passado de 9,71 €/kg em 2010, para 6,20 €/kg em 2020 (quebra de 36%). O preço médio nos 10 anos considerados é de 7,51 €/kg.

Amora

Verificou-se uma estabilidade nos preços ao longos dos 10 anos, variando entre os 6 €/kg e os 8 €/kg; a única excepção ocorreu em 2017, em que se se atingiu um pico de 12 €/kg. O preço médio ao longo do período foi de 7,46 €/kg.

Groselha

A única informação disponível refere-se a 2016 e 2017, tendo o preço médio nestes dois anos correspondido a 5,25 €/kg.

Mirtilo

Embora com oscilações, o preço observado registou uma descida entre 2012 e 2017; em 2018 observa-se um crescimento significativo, tendo estabilizado após este ano em cerca de 5 €/kg. O preço médio 2012-2020 situa-se nos 5,45 €/kg.

Comércio internacional

	2010	2011	2012	2013	2014	2015	2016	2017	2018	2019	2020
Exportações (milhões €)	18,7	22,3	30,6	32,7	70,3	80,9	118,0	147,5	188,3	218,8	234,7
Importações (milhões €)	-1,1	-1,6	-2,0	-3,2	-3,3	-4,1	-6,7	-9,2	-15,3	-12,0	-12,2
Saldo da balança comercial (milhões €)	17,6	20,7	28,6	29,5	67,0	84,9	111,4	138,3	173,0	206,9	222,5

Fonte: Millennium Agro News - Outubro 2021 / AGROGES

O saldo da balança comercial dos frutos vermelhos apresentou em 2020 um saldo positivo de 222,5 milhões de euros, tendo-se verificado um crescimento de 29% / ano ao longo do período analisado.

Em 2020, as exportações representaram cerca de 235 milhões de euros, dos quais 80% são de framboesa, 13,5% de mirtilo, 8% de amora e 0,2% de groselha; de salientar que foi a framboesa o fruto que mais cresceu em valor.

Em relação às importações, o ano de 2020 pautou-se pelos 12,2 M€, correspondendo ao mirtilo 60% deste valor, à framboesa 22%, à amora 14% e à groselha 3%. Todos os pequenos frutos observaram uma subida ao nível das importações, sendo o mirtilo aquele que mais cresceu: 34 mil euros em 2010 para 7,4 M€ em 2020).

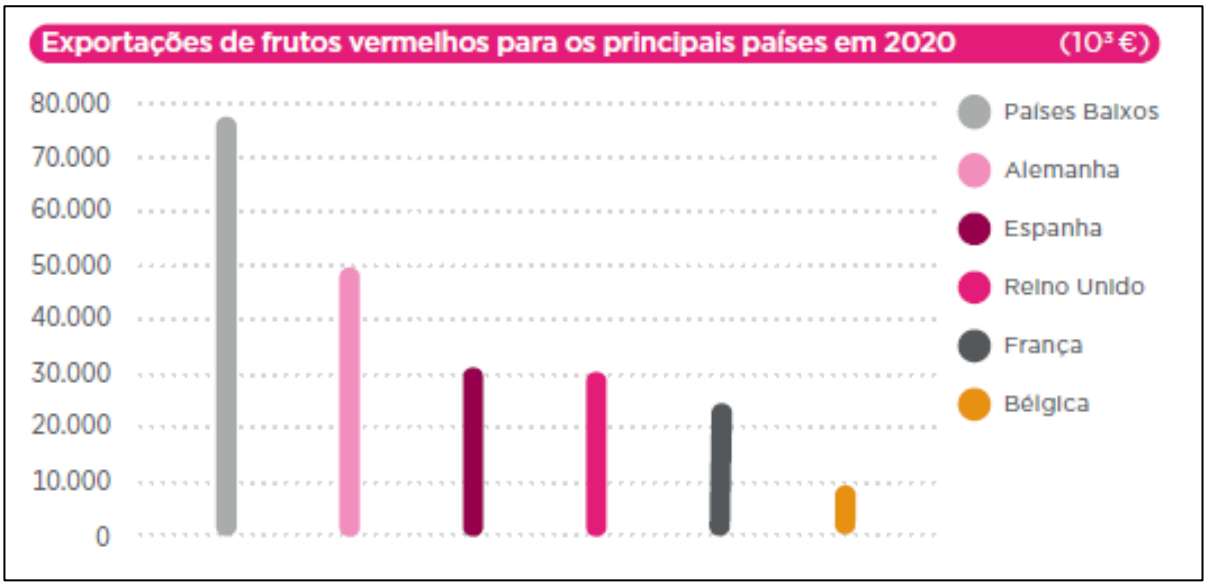

Fonte: Millennium Agro News - Outubro 2021 / AGROGES

A Holanda, a Alemanha, a Espanha, a Grã-Bretanha, a França e a Bélgica representam 96% das exportações nacionais de frutos vermelhos.

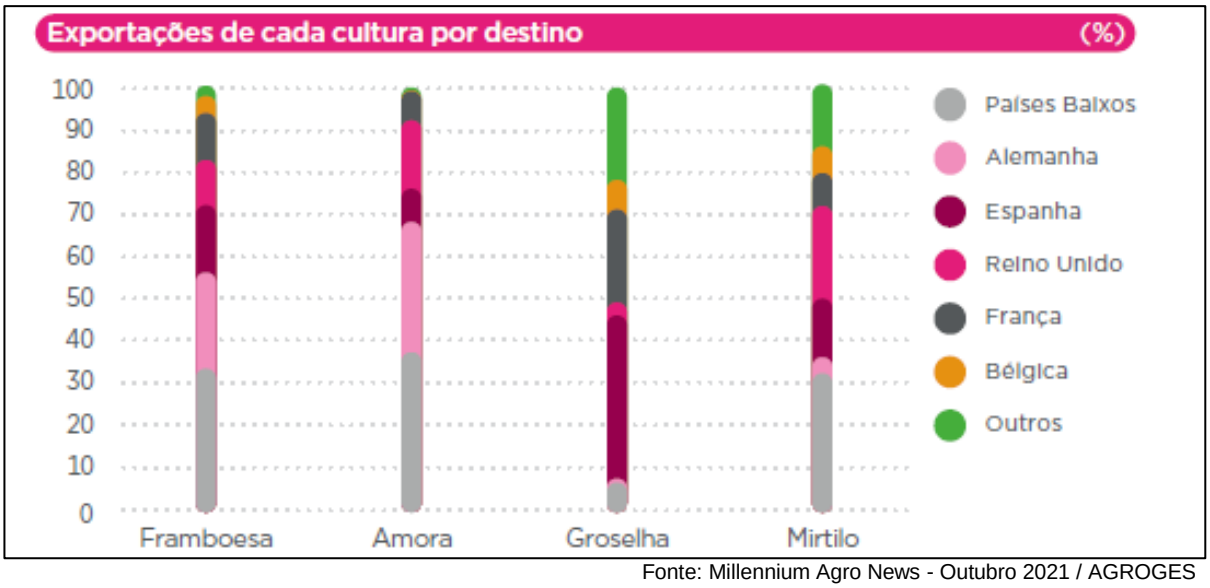

Fonte: Millennium Agro News - Outubro 2021 / AGROGES

Se analisarmos o destino de cada cultura em particular, verificamos que a amora e a framboesa têm como destino preferencial a Holanda e a Alemanha.

A groselha é exportada principalmente para Espanha e o mirtilo tem a Holanda como principal cliente.

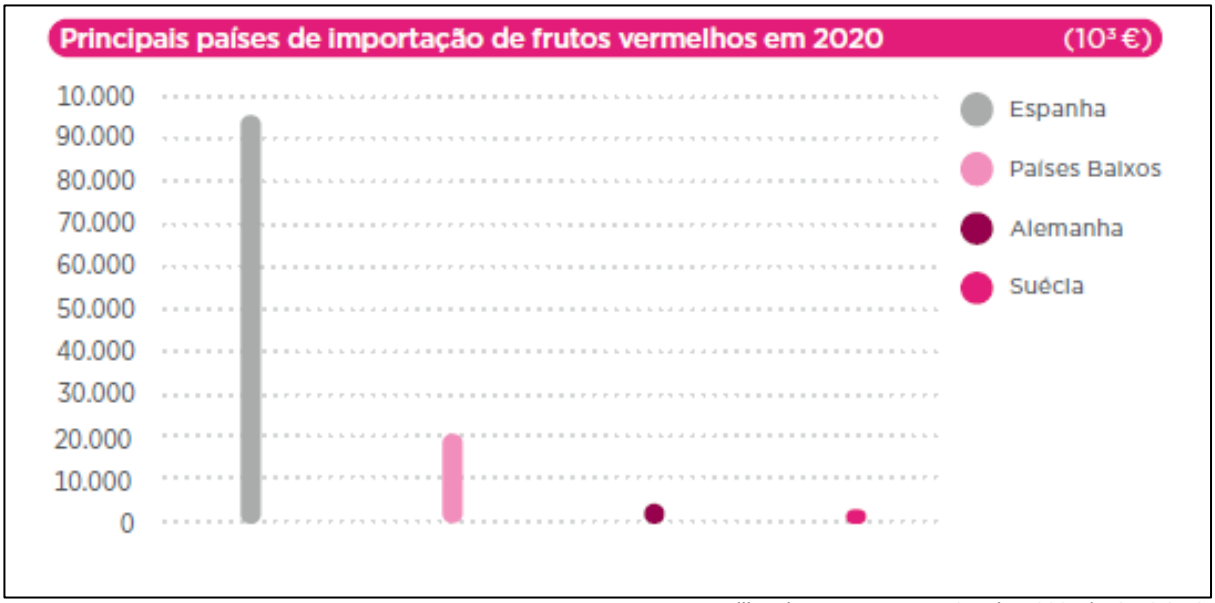

Fonte: Millennium Agro News - Outubro 2021 / AGROGES

No que toca às importações deste tipo de frutos, o principal fornecedor externo do nosso mercado é a Espanha (78%), seguido da Holanda (16%), da Alemanha (3%) e da Suécia (2%).

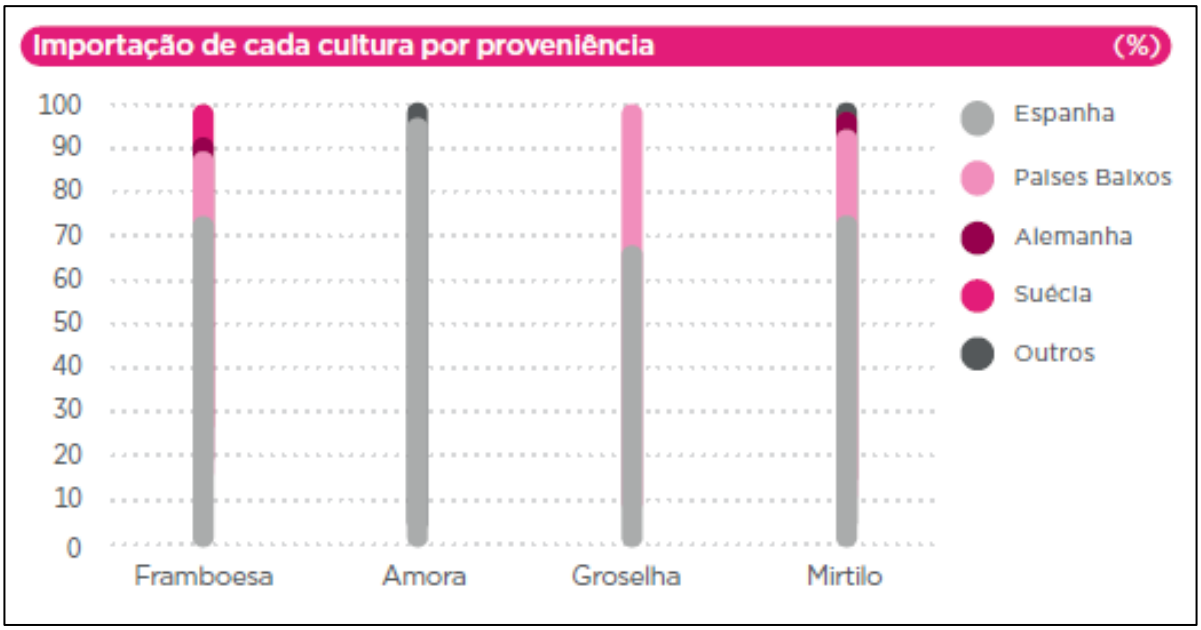

Fonte: Millennium Agro News - Outubro 2021 / AGROGES

Globalmente, analisando cada cultura em particular, verificamos que a Espanha é o nosso principal fornecedor, seguido da Holanda, com alguma importância, na framboesa, groselha e mirtilo. A Suécia exporta para território português sobretudo framboesa e a amora é quase exclusivamente proveniente de Espanha.

Nota final: embora se esperem alguns ganhos de produtividade a médio-prazo em função do melhoramento genético do material vegetativo, sem dúvida que, em Portugal, o principal obstáculo ao crescimento do sector é a escassez de mão-de-obra que se verifica actualmente.