



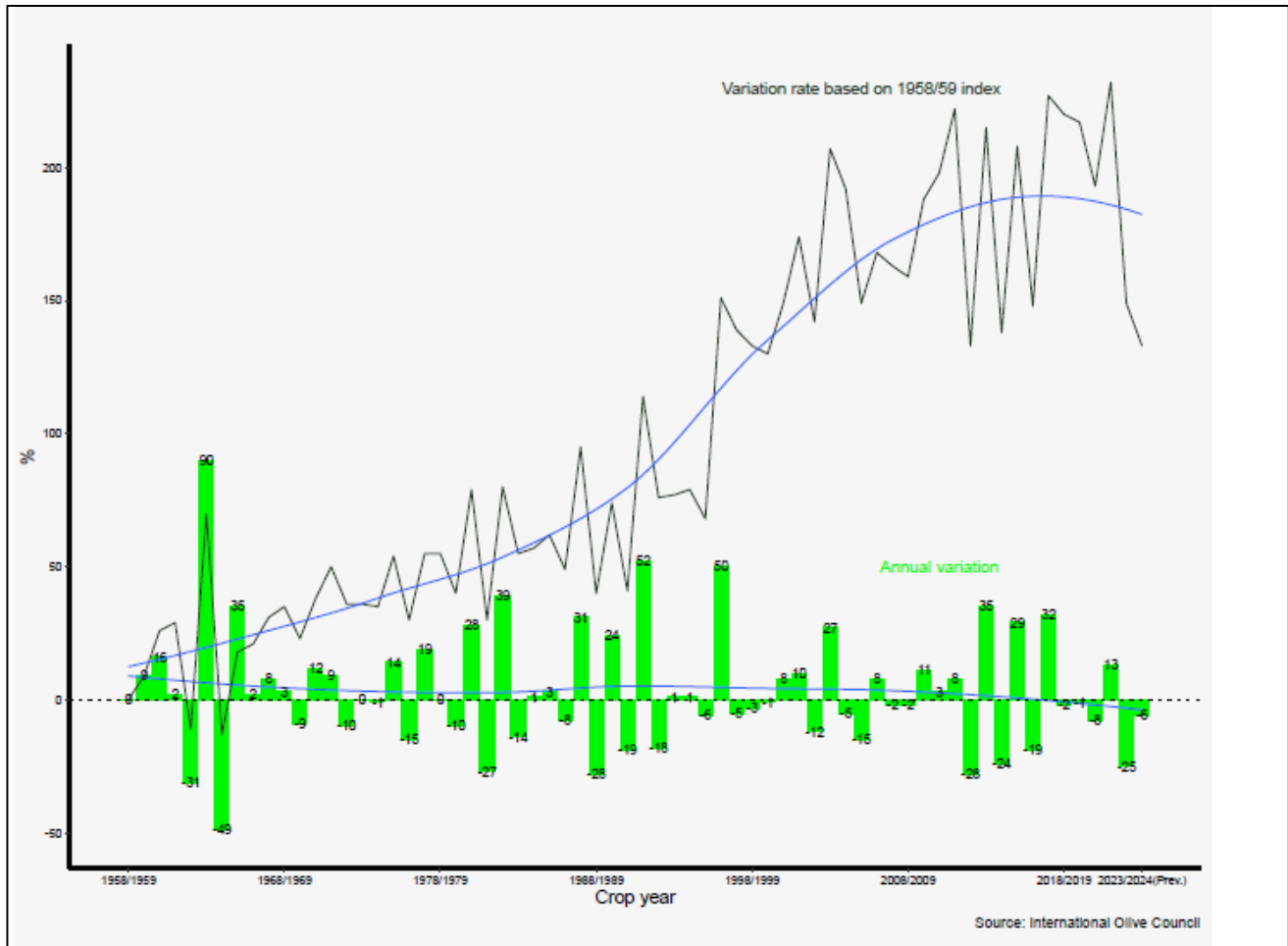
INFORMAÇÃO MARÇO | 2024

Cofinanciado por:



Mercado mundial do azeite

Evolução da produção de azeite e taxa de variação anual tendo por base 1958/59



Fonte: COI

Embora a produção de azeite tenha triplicado nos últimos 60 anos, atingindo 3.422.500 t em 2021/22, os dados provisórios da campanha de 2022/23 indicam uma quebra de 25 % (2.569.500 toneladas) e as estimativas para 2023/24 apontam para uma produção de 2.407.000 t (- 6%).

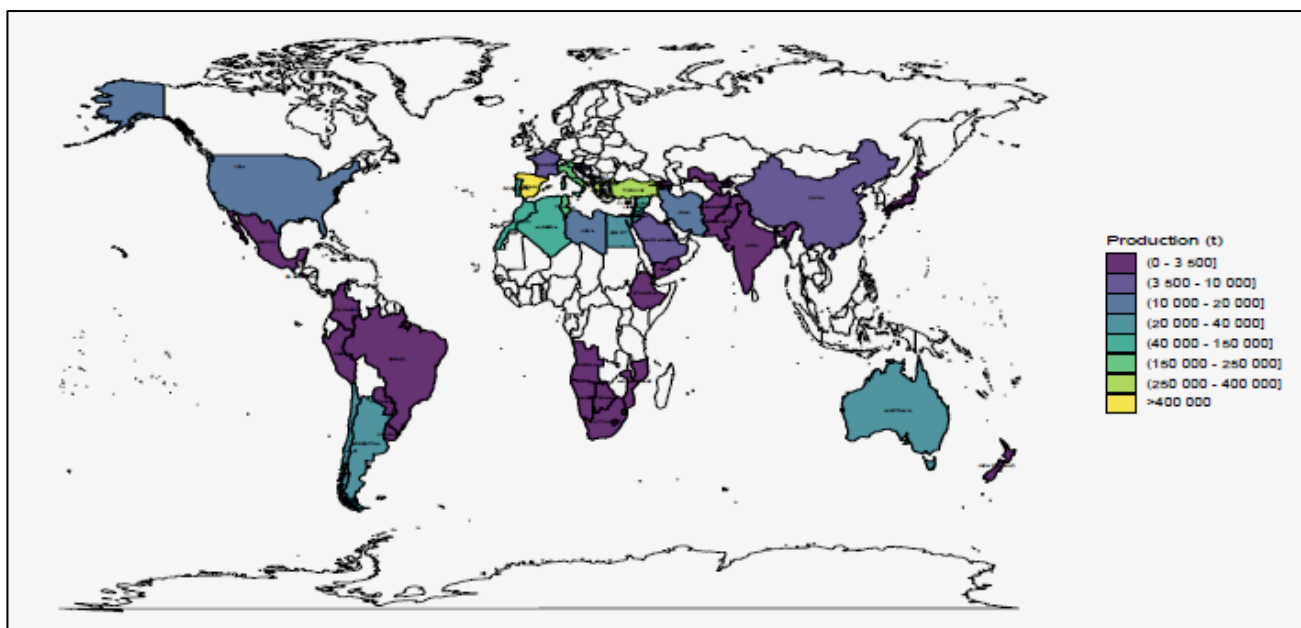
Produção de azeite / país

De acordo com dados provisórios, a produção mundial em 2022/2023 tem cerca de menos 853 000 t do que na campanha anterior; o consumo terá sido de 2.834.000 t (-15%) e as importações de 1.063.500 t.

Production (×1000tn)	2018/2019	2019/2020	2020/2021	2021/2022	2022/2023(p.)	Average	2023/2024(e.)	%variation rates
EU, of which:	2 264	1 920	2 051	2 272	1 392	1 980	1 413	↑ 1.5%
SPAIN	1 790	1 125	1 389	1 492	666	1 292	766	↑ 15.1%
GREECE	185	275	275	232	345	262	195	↓ -43.5%
ITALY	174	366	274	329	241	277	269	↑ 19.9%
PORTUGAL	100	140	100	206	126	135	150	↑ 19.0%
Other IOC countries, of which:	811	1 162	738	966	967	929	816	↓ -15.6%
TUNISIA	140	440	140	240	180	228	200	↑ 11.1%
TÜRKIYE	194	230	194	235	380	246	210	↓ -44.7%
MOROCCO	200	145	160	190	107	160	106	↓ -0.9%
ALGERIA	97	126	70	94	76	93	93	↑ 23.2%
EGYPT	41	40	38	48	40	42	40	↓ 0.0%
ARGENTINA	28	30	30	33	31	30	35	↑ 12.9%
Non-IOC producers:	230	188	230	184	210	208	178	↓ -15.4%
TOTAL	3 304	3 269	3 020	3 423	2 569	3 117	2 407	↓ -6.3%

Fonte: COI

Campanha 2022/2023



Fonte: COI

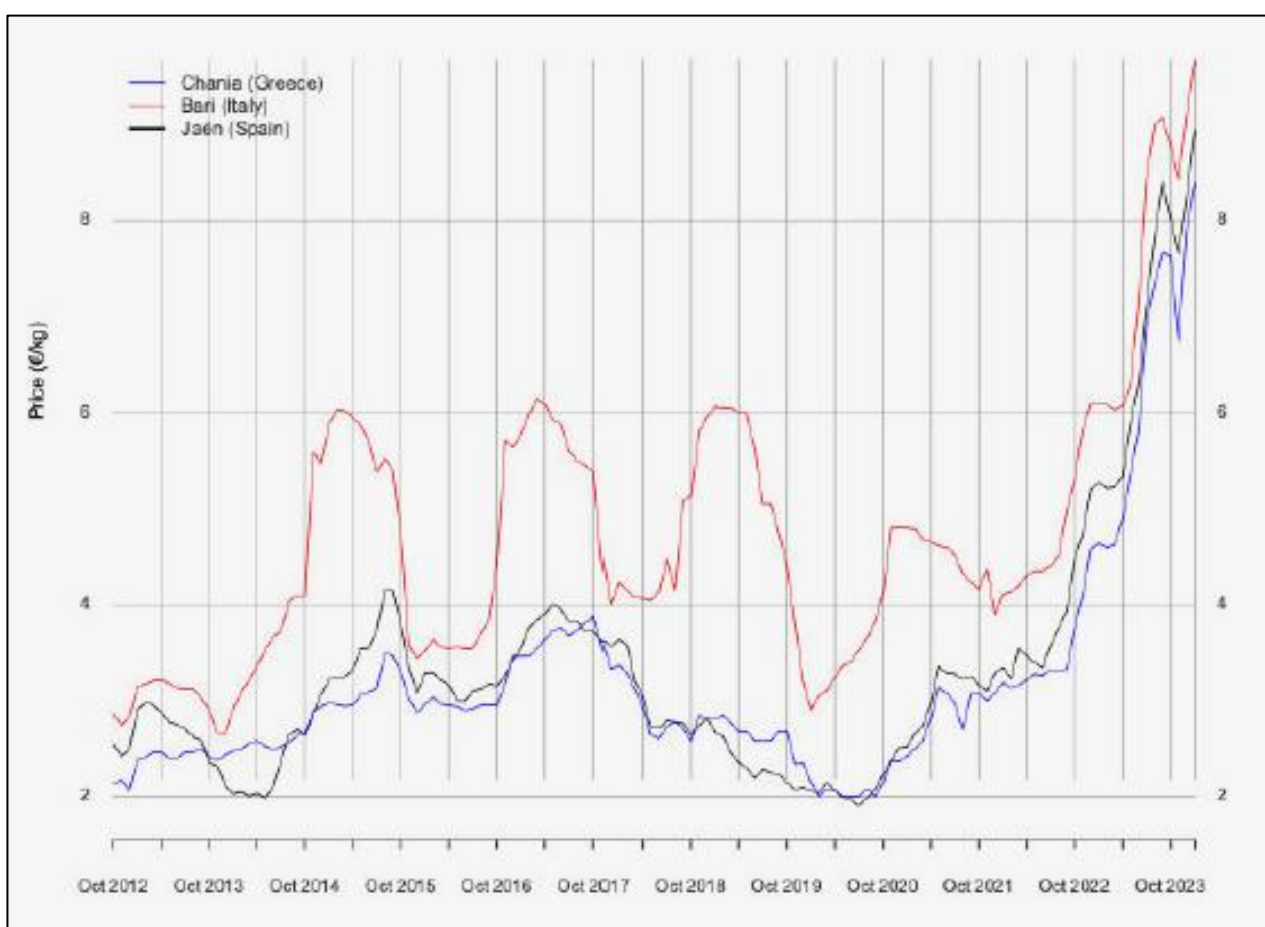
Os países membros do COI produziram 2 359 000 t durante a campanha de 2022/23, ou seja, 92% do total mundial. A produção do grupo dos países europeus atingiu 1.392.000 t, o que correspondeu a menos 39% do que na campanha anterior.

A Espanha, com uma produção de 665 800 t, registou uma quebra de 55%; a Itália, com 240 900 t, viu a sua produção diminuir 27%. Quanto a Portugal, a sua produção de 126.000 t foi 39% inferior à da campanha anterior. Apenas a Grécia registou um aumento da sua produção (+49%), tendo atingido as 345 000 t.

Os outros países membros do COI produziram 967 000 t, sendo de referir o aumento de 62% da produção na Turquia que atingiu as 380.000 toneladas e a diminuição da produção na Tunísia (-25%) e em Marrocos (-44%).

O consumo atingiu 1.868.000 t nos países membros do COI e 966.000 t nos países não membros do COI, a que corresponde uma quebra de 12% face a 2021/2022 para estes últimos.

Evolução dos preços médios mensais (virgem-extra): Outubro de 2012 – Janeiro de 2024 / principais mercados



Fonte: COI

➤ Azeite virgem extra

- Espanha: o preço atingiu 9,03 euros/kg durante a semana de 15 a 21 de Janeiro de 2024, a que corresponde um aumento de 68,4% em comparação com o mesmo período da campanha anterior.
- Itália: na semana de 15 a 21 de Janeiro de 2024, o azeite virgem extra foi comercializado a 9,68 €/kg, ou seja, um aumento de 58,7% em relação ao mesmo período da campanha anterior.
- Grécia: esta categoria comercial de azeite atingiu os 8,4 euros/kg durante a semana de 15 a 21 de Janeiro de 2024, o que representa um aumento de 76,8% em relação ao mesmo período do ano passado.
- Tunísia: preço do azeite virgem extra atingiu 7,88 €/kg durante a primeira semana de Janeiro de 2024.

➤ Azeite refinado / Espanha

Em Espanha, o preço no produtor foi de 8,68 €/kg na semana de semana de 15 a 21 de Janeiro de 2024, o que representa um aumento de 77,2 % em comparação com o mesmo período da campanha anterior. A diferença entre o preço do azeite virgem extra (9,03 €/kg) e o preço do azeite refinado (8,68 €/kg) é de 0,35 €/kg.

Nota: Bari, em Itália, Chania, na Grécia, e Jaén, em Espanha, são os mercados de azeite mais representativos da União Europeia. Abrangem mais de 60% da produção mundial deste produto, originando que os preços nestes três países, com especial destaque para Espanha, têm um impacto significativo nos outros países produtores e, sobretudo, nos azeites que estes pretendem exportar.

➤ Alguns dados actualizados em Fevereiro de 2024 - período compreendido entre a colheita 2011/2012 e a colheita 2023/2024: Fonte COI

- Jaén, Espanha: o azeite virgem extra custou menos de 230.6 €/100 kg em 25% do tempo e excedeu 356.6 €/100 kg em 25% do tempo. O preço médio durante este período foi de cerca de 323,4 €/100 kg, tendo os preços máximo e mínimo sido respectivamente de 902,5 €/100 kg e 174,3 €/100 kg. De acordo com os últimos dados do COI, o preço do azeite virgem extra situa-se actualmente em 872,5 €/100 kg (+68,4% em relação ao mesmo período da campanha anterior) e os preços do azeite refinado cifram-se em 857.5 €/100 kg (+ 86.8% em comparação com o mesmo período do ano da campanha anterior).
- Bari, Itália: o preço do azeite virgem extra foi inferior a 340 €/100 kg durante 25% do tempo e superior a 569 €/100 kg em 25% do tempo. O preço médio durante este período foi de cerca de 457,2 €/100 kg. Os preços máximo e mínimo foram respectivamente de 968 €/100 Kg e 230 €/100 kg. Os últimos dados do COI colocam o azeite virgem extra em 968 €/100 kg (+ 58.7% em comparação com o mesmo período do ano-safra anterior).
- Chania, Grécia: o preço do azeite virgem extra foi inferior a 246 €/100 kg durante 25% do tempo e superior a 325 €/100 kg durante 25% do tempo. O preço médio durante este período foi de cerca de 305,3 €/100 kg, sendo que os preços máximo e mínimo foram de 860 €/100 kg e 182 €/100 kg, respectivamente. De acordo com os últimos dados do COI, o preço do azeite virgem extra foi de 830 €/100 kg (+80,4% em comparação com o mesmo período da campanha anterior).
- Trás-os-Montes, Portugal: Os últimos números referentes ao preço do azeite virgem extra nesta região apontam para 849 €/100 kg.
- Tunísia: o azeite virgem extra teve um preço médio na campanha 2019/2020 de 228,7 €/100kg. Em relação à campanha 2020/2021, esta categoria de azeite atingiu os 328.1 €/100 kg. Na actual campanha (2023/2024), na segunda semana de Fevereiro, os azeites virgem extra situavam-se nos 845 €/100 kg.